

日本機械学会 九州支部
九州学生会第52回学生員卒業研究発表講演会
聴講者マニュアル

事前準備

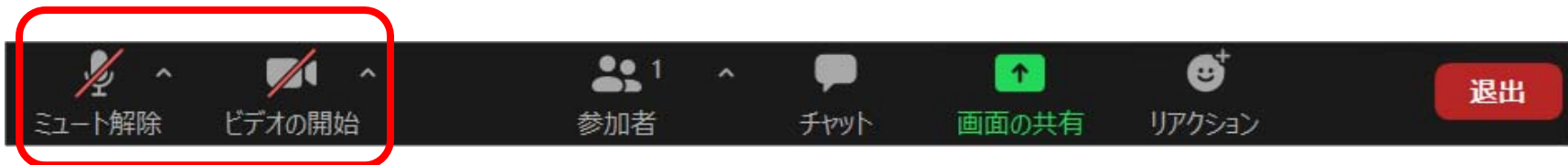
オンライン講演会はZoomを使用して行われます。ご使用のPCにZoomがインストールされていない場合は、下記よりダウンロード、インストールしておいて下さい。

https://zoom.us/download#client_4meeting

※インストールされていない場合でも、初めてZoomミーティングに参加する際には自動的にインストール用プログラムがダウンロードされます。

講演会場への入室

- 参加登録頂いた方には第1～第7室のミーティングルームのURLを別途お知らせしております。ブラウザでこのURLにアクセスすることにより入室できます。
- Zoomにサインインしなくてもミーティングルームに入室出来ます。
- 入室時は、**マイク、カメラともにOFF**にして下さい。



赤斜線がOFF

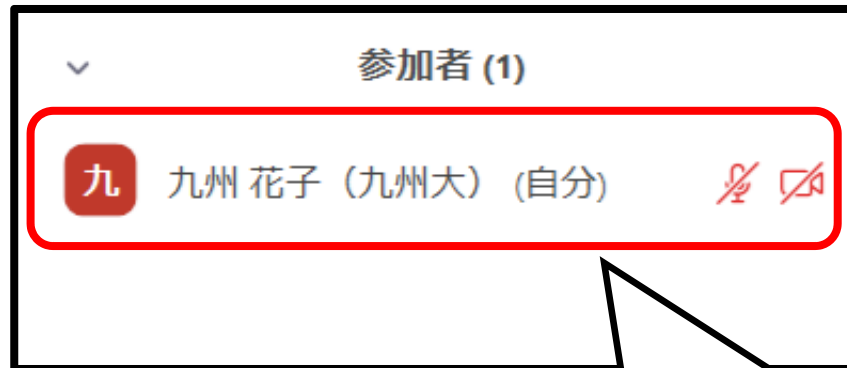
名前の変更

- 入室後、**ご自身のスクリーンネームを姓名、所属が分かるものにご変更**下さい。

例:九州 花子(九州大)

「参加者」ボタン→自分の名前にカーソルを合わせ、

「詳細」→「名前の変更」でスクリーンネームが変更できます。



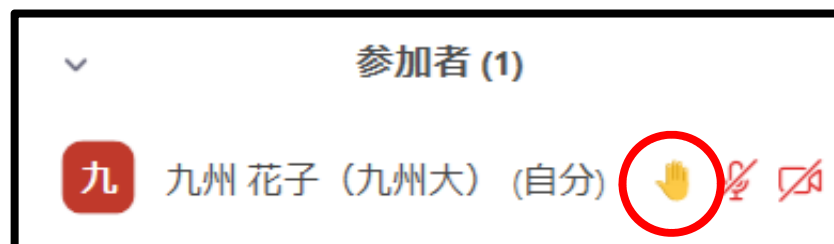
自分の名前にカーソルを合わせ、
「詳細」→「名前の変更」

質問の方法

- 「リアクション」ボタン→「手を挙げる」で質問の意思表示をして下さい。



自分の名前の横に挙手マークが表示されます。



- 座長から指名されたら、マイク、カメラをONにして質問して下さい。(カメラの無い場合は、マイクのみONで結構です.)
- もし座長が見落としている場合は、マイクをONにして発言して頂いて結構です。
- 質疑終了後は、マイク、カメラをOFFに戻し「リアクション」ボタン→「手を降ろす」で挙手を解除して下さい。

退室

- 「退出」ボタンでミーティングルームから退室できます。