

Dynamics and Design Conference 2020

若手活性化委員会企画 「人脈づくり交流会」 参加マニュアル

若手活性化委員会 実行委員長

筑波大学 萬 礼応

(yorozu@cs.tsukubai.ac.jp)

1 実施概要

□ 開催日時

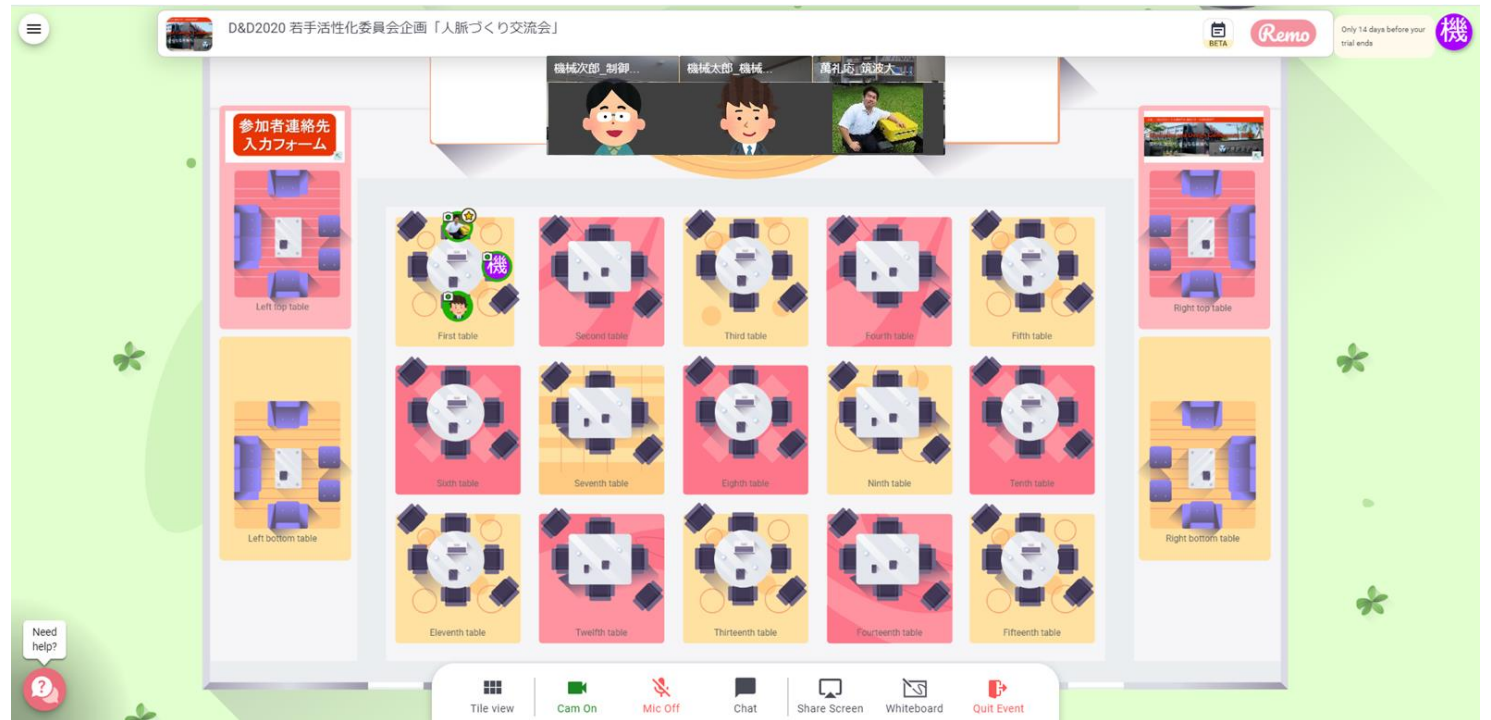
■ 9月2日(水) 18:30~20:00

□ 「Remo Conference」を用いたオンライン懇談

■ 同じテーブル内の人とカメラ・音声・画面を共有して懇親

□ 動作環境

■ Chrome(推奨), Firefox



□ Remoサインイン～懇親会参加

- D&D2020HPから懇親会場リンクへのアクセス
- Remo懇親会ページへアクセス
- Remoサインイン
- Webブラウザでのデバイスの使用許可と動作確認⇒懇親会参加

□ Remo基本的な使い方

- 懇親会場レイアウト
- チャット機能(全体, テーブル, 個人)

□ 若手懇親会参加にあたって

- 表示名の設定・変更(氏名 所属 職位・学年)
- 参加者連絡先入力をお願い
- その他(会場全体に配信したい, トラブルが生じた場合)



3

Remoサインイン～懇親会参加



- 講演同様，D&D2020のHPをWebブラウザ(Chrome推奨)で開き，「オンライン講演会」のタブをクリック

クリック

- HP: <https://www.jsme.or.jp/conference/dmccconf20/>



- 開始時間少し前になると**講演室1**に「人脈づくり交流会」へのリンクが表示されますので，クリックしてRemoのページにアクセス

- 講演室2は予備の会場です基本的には使用しない予定ですので，講演室1のリンクにアクセスしてください



本日 9月2日 (水) の講演室案内			
講演室1	現在のセッション 18:30～ 若手活性化委員会企画 「人脈づくり交流会」 参加希望の場合は18:00以降にご	講演者 ・座長 打合せ 室	ディス カッ ション 室
講演室2	現在のセッション 18:30～ 若手活性化委員会企画 「人脈づくり交流会」 こちらは予備室です。講演室1カ	講演者 ・座長 打合せ 室	ディス カッ ション 室



- **Sign in to event!** ボタンから懇親会へ参加
- 会場には9月2日(水)18:00から参加可能です

主催：一般社団法人 日本機械学会 機械力学・計測制御部門

Dynamics and Design Conference 2020

交わり、繋がり、さらなる発展へ
オンライン若手研究者 & 学生懇親会

若手活性化委員会企画 「人脈づくり交流会」

日本機械学会 機械力学・計測制御部門

D&D2020 若手活性化委員会企画「人脈づくり交流会」

Device camera & microphone required

The event has started

Sign in to join event!

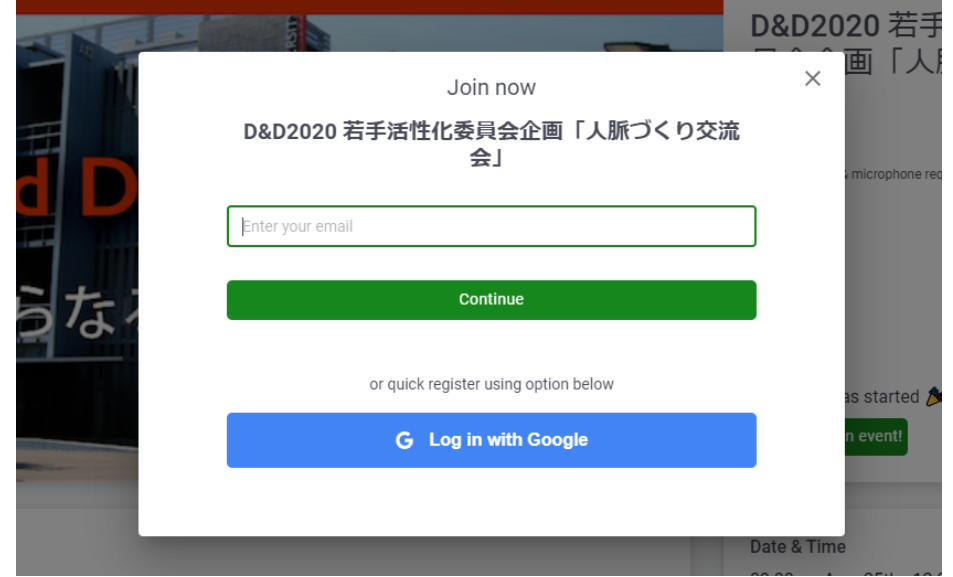
クリック

6 Remoサインイン(1/2)



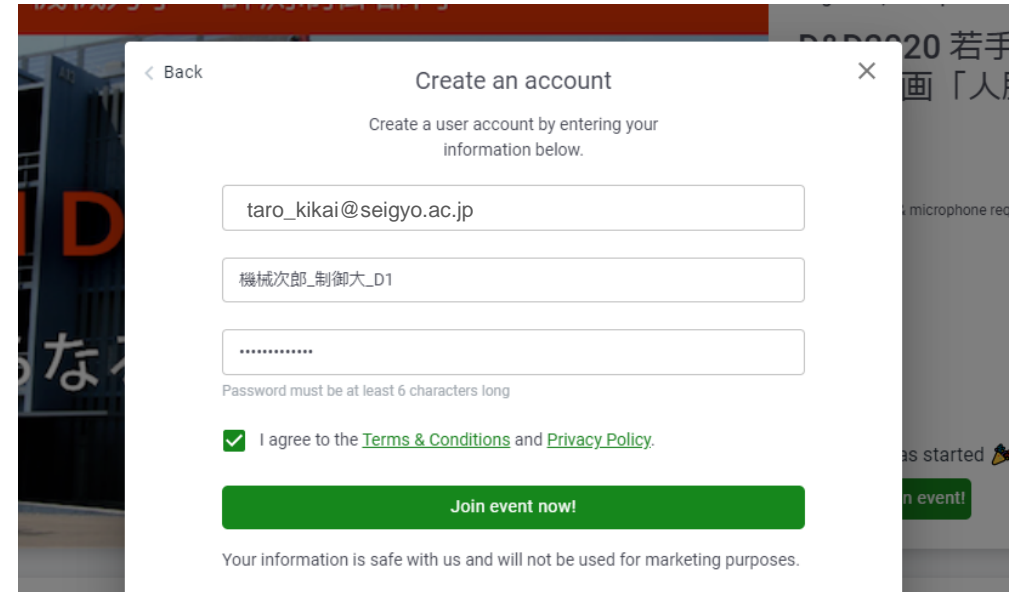
□ 既にアカウントをお持ちの方

- e-mail, パスワードを入力してログイン
 - 会場へ参加後に表示名の設定・変更の対応をお願いします



□ アカウントをお持ちでない方

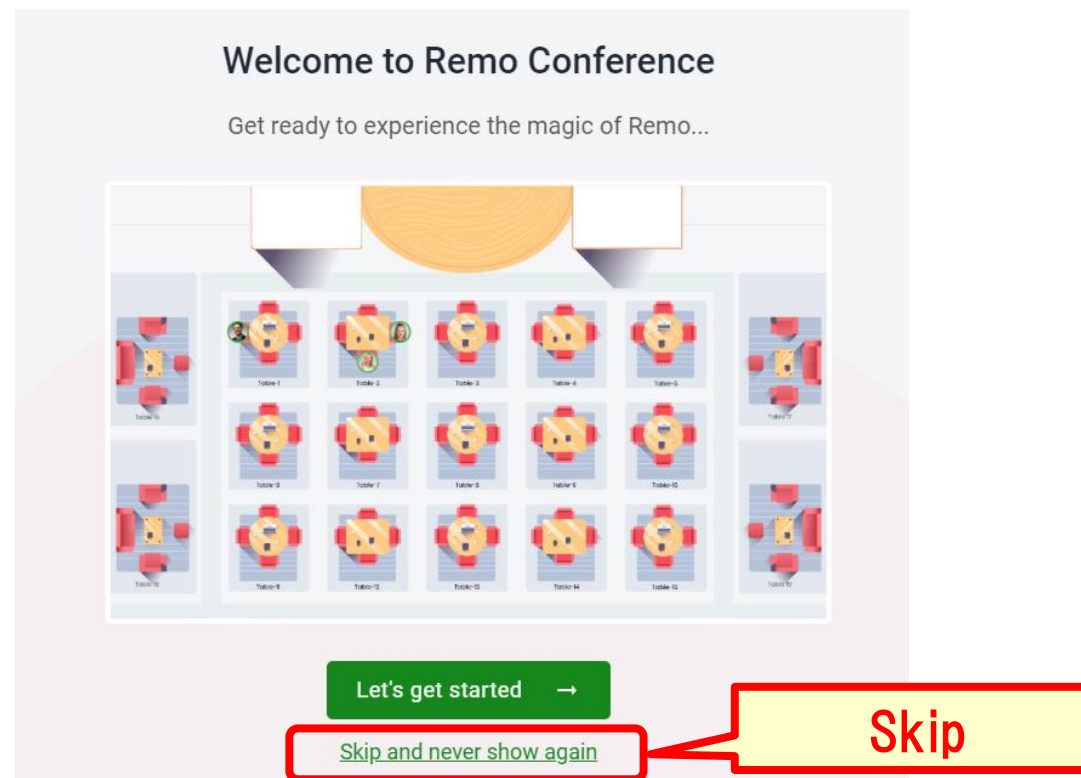
- e-mail, 名前, パスワードを入力して登録
 - **名前(表示名)の設定**
 - 氏名_所属_職位・学年(大学の場合)
 - 例)機械太郎_制御大_助教
機械花子_計測大_M2
機械三郎_機械重工
- ※後でも変更可能です



7 Remoサインイン(2/2)

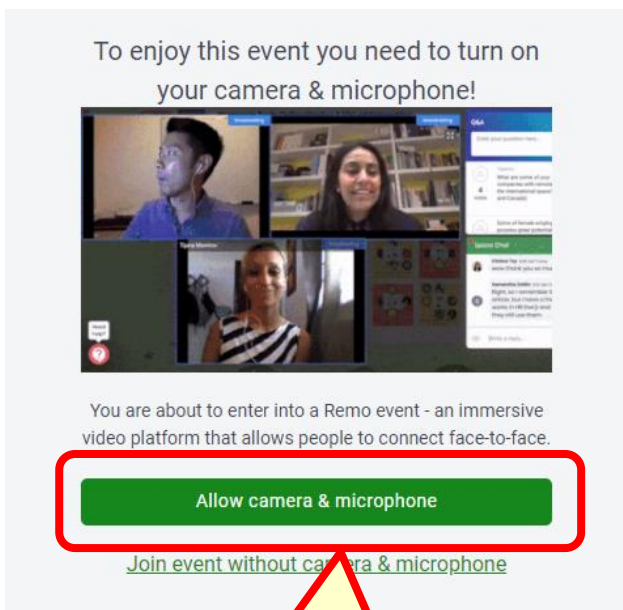


- Remo Conference 使い方ツアーが始まりますが Skipいただいで構いません





- ①② マイクとカメラの使用許可を付与
- ③ 使用したいカメラ, マイク, スピーカを選択
- ④ テスト音声聞こえることを確認
- ⑤ 懇親会へ参加



① クリック



② クリック



③ デバイスを選択

④ 音声テスト

⑤ 参加



9

Remo基本的な使い方

10 懇親会場レイアウト(1/2)



- 同じテーブル内の人とカメラ・音声・画面を共有することが可能です
- 画面下に操作パネル：機能はZoomとほぼ同じです



11 懇親会場レイアウト(2/2)



- 座席についている人のアイコンにカーソルを当てると名前・所属などが表示されます
- 着きたい席をダブルクリックすることで移動可能です



12 チャット機能



□ 会場全体, テーブル, 特定の個人それぞれにメッセージを送信可能です

The screenshot displays a Zoom meeting interface for the event "D&D2020 若手活性化委員会企画「人脈づくり交流会」". The main area shows a grid of 15 tables, each with a chat icon. A chat window is open on the right, showing "Messages" with a search bar and sections for "PUBLIC CHAT" and "PRIVATE CHAT".

Chat Window Content:

- General Chat:** 全体向けのチャットです (Chat for everyone)
- Table Chat: First table:** テーブル 1 のチャットです (Chat for Table 1)
- Private Chat:** 機械太郎_機械大_M2: Hi 萬礼応(keio.jp), I would like to know ...

Callouts:

- チャット画面:** Points to the chat window.
- チャット画面表示:** Points to the chat icon in the bottom toolbar.
- 会場全体:** Points to the "General Chat" option.
- テーブル:** Points to the "Table Chat: First table" option.
- 個人:** Points to the private chat message.



13

若手懇親会参加にあたって

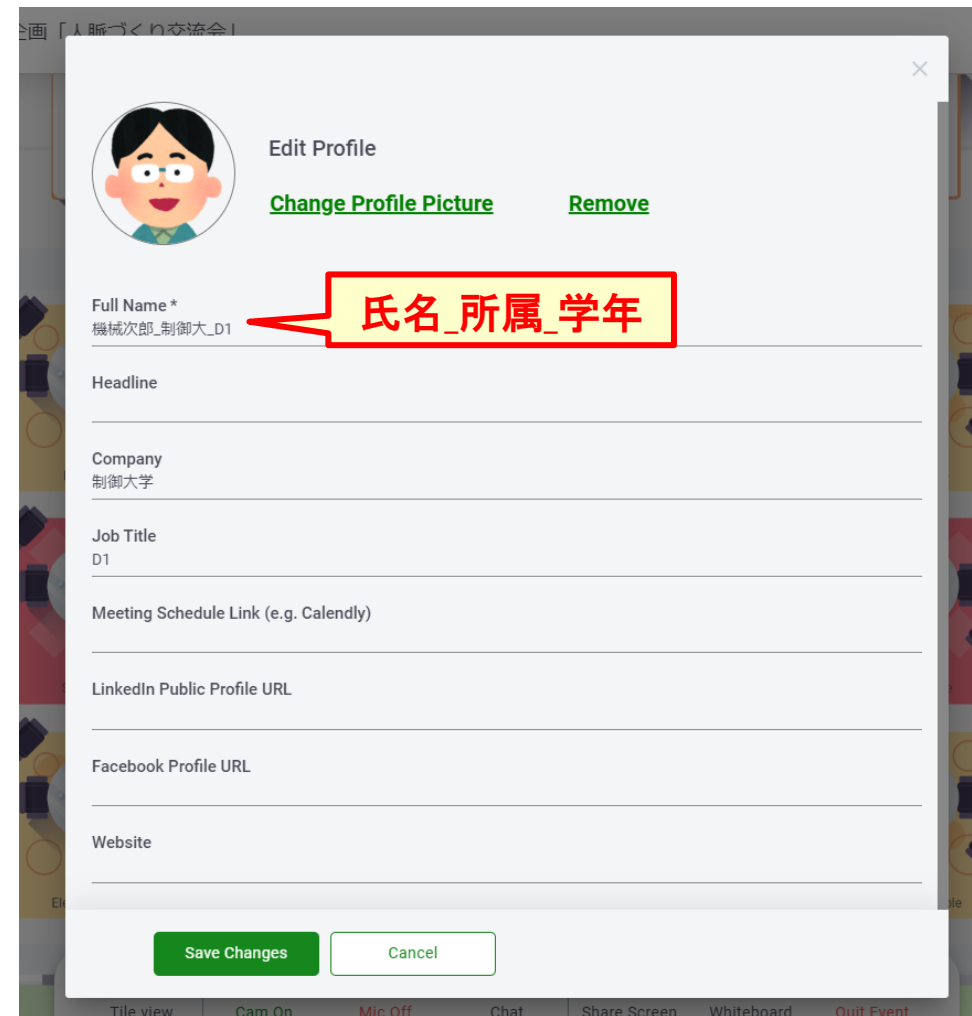

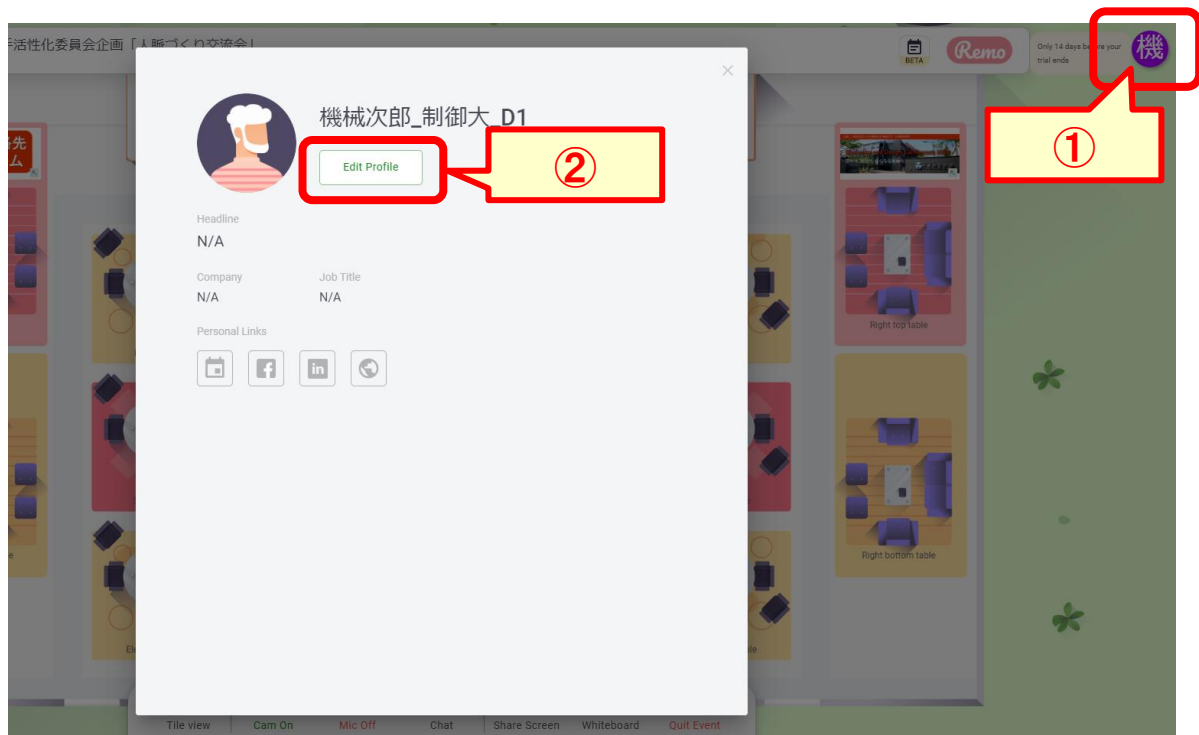


□ 氏名_所属_職位・学年(大学の場合)

- 例) 機械太郎_制御大_助教, 機械花子_計測大_M2
機械三郎_機械重工

□ 変更方法

- 右上の自分のアイコン ⇒ My Profile ⇒ Edit Profile
- 画像もUPLして頂いた方がbetter



15 参加者連絡先入力のお願


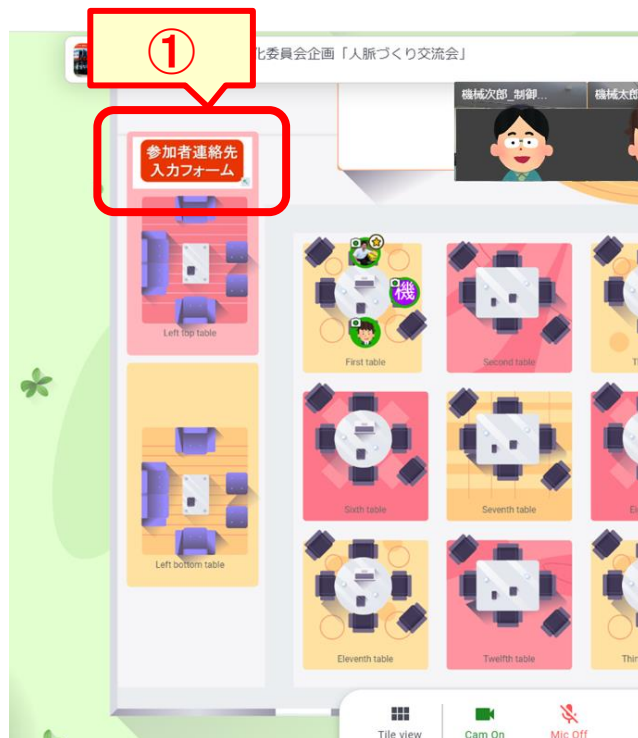


□ 次年度以降の若手懇親会の運用に利用するため、氏名・所属・連絡先の入力をお願いします

□ 入力方法

■ 左上参加者連絡先入力フォームボタン

⇒ Googleフォームで氏名・所属・e-mailの回答をお願いします



参加者連絡先入力フォーム

Dynamics and Design Conference 2020
交わり、繋がり、さらなる発展へ


若手活性化委員会「人脈づくり交流会」
名前・所属・メールアドレスの入力をお願いします

名前*

記述式テキスト (短文回答)

所属*

こちらから



主催：一般社団法人 日本機械学会 機械力学・計測制御部門

Dynamics and Design Conference 2020
交わり、繋がり、さらなる発展へ

若手活性化委員会「人脈づくり交流会」
名前・所属・メールアドレスの入力をお願いします
*必須

名前*

回答を入力

所属*

回答を入力

③ 回答



□ 会場全体に配信したい

- 会場全体に対して、プレゼンテーションを行うことも可能です
- 実行時にはホスト(萬)の許可が必要ですので、チャットなどで萬に知らせてください

□ トラブルが生じた場合

- 懇親会に参加している場合には
ホストの萬にプライベートチャットを送信してください
- 懇親会に参加できていない場合：
筑波大学 萬礼応 (yorozu@cs.tsukubai.ac.jp) 宛にご連絡ください